ZE ŽIVOTA KELTSKÉ ŽENY

Pracovní listy nejen pro děti

Ústav archeologické památkové péče středních Čech

CESTY ARCHEOLOGIE

6. Hezké látky na šaty nejsou zrovna levné, a tak si je tkáme doma. K utkání látky na tkalcovském stavu však potřebujeme tyto těžké hliněné pomůcky. Dokážeš je najít ve výstavě? Víš, jak se jim říká?

Z Á ( ) Ž Í

3. písmeno jména

Tyto pomůcky se používají k zatížení nití na tkalcovském stavu tak, aby byly stále pořádně napnuté a látka se tkalcům dobře tkala.

Zkuste si je v expozici potěžkat. Co myslíte, zvládli byste z hlíny taky takové pomůcky sami vyrobit?

7. Já mám vůbec moc ráda hezké oblečení. Proto si látky i vlněné doplňky barvím pomocí rostlin, jako třeba červený kořen mořeny, listy břízy barvící na žlutozeleno či listy borytu, poskytující mnoho odstínů modré. Celá naše rodina pak chodí oblečena pestře. Vyzkoušet si to můžete i vy v naší převlékárně a sami se obléct jako Keltové!

H ( ) L A

4. písmeno jména

Nosíme také podobný kus oblečení? A používáme ho stejně jako Keltové?

Oblečte si v naší převlékárně celý obleček. Sluší vám stejně, jako slušel naší keltské ženě? A už znáte její jméno?

Zajímá vás, jak jsme naši keltskou ženu objevili? To zjistíte v našem videu, které vás zavede přímo archeologický výzkum v Pitkovicích. Najdete ho na adrese http://bit.ly/1XsN5CW nebo také pod tímto QR kódem.

Více archeozábavy najdete také na Facebooku a Instagramu Cesty archeologie.

Tento pracovní list vznikl jako doplněk ke stálé expozici v Informačním centru keltské kultury Nižbor.

ZE ŽIVOTA KELTSKÉ ŽENY

Pracovní listy nejen pro děti

Ústav archeologické památkové péče středních Čech

CESTY ARCHEOLOGIE

Vydejte se s námi o dva tisíce let nazpět, do **mladší doby železné**, kdy naše území obývali slavní Keltové, a seznamte se s jednou z jejich žen. Tato žena skutečně žila ve **4. st. př. Kr.** u Pitkovic na jižním okraji Prahy. Její ostatky i s množstvím krásných šperků našli archeologové při výzkumu mezi lety 2006 a 2010, a my si tak dnes můžeme představovat, jaký byl asi její životní příběh. Své jméno vám však naše žena odtajní teprve ve chvíli, **až splníte všechny její úkoly**, jejichž řešení musíte hledat v naší výstavě. **Jméno se vám složí** v jednotlivých odpovědích ze zakroužkovaných písmen, která si můžete průběžně zapisovat do prázdných čtverečků na této stránce. **A teď se seznamte s naší Keltkou!**

*„Můj život je asi trochu jiný, než jak ho znáte vy, ale přesto jistě zažíváme podobné radosti i starosti. Některé z těch mých vám teď ukážu, ale trochu u toho potrápím vaše hlavičky. Pokud však všechny mé úkoly zvládnete, prozradím vám **své krásné jméno**:“*

☐ ☐ ☐ ☐ ☐ ☐ ☐

1. My Keltové žijeme na rozsáhlých územích střední a západní Evropy v době, kterou vy nazýváte doba železná a odborníci na minulosti jí říkají

DOBA L T ( ) Á

5. písmeno jména

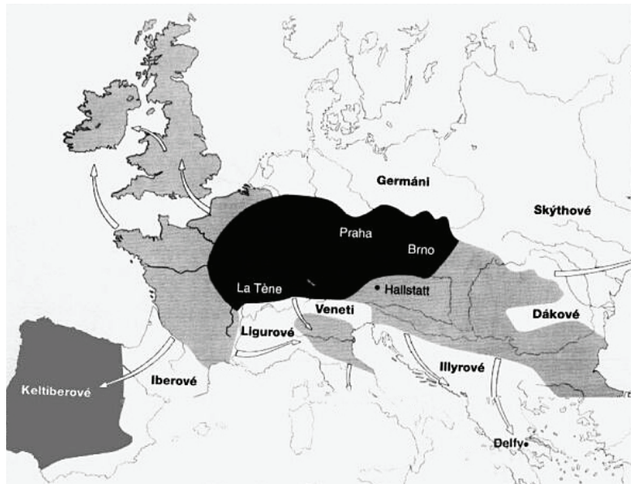

Na obrázku vidíte, kam až všude v Evropě se Keltové rozšířili.

Co myslíte, žijí i dnes lidé na těchto územích podobným stylem života?

Původní území formování etnika Keltů (kolem roku 500 př. Kr.)

Území zasažené keltskou expanzí (5. - 2. st. př. Kr.)

Tento pracovní list vznikl jako doplněk ke stálé expozici v Informačním centru keltské kultury Nižbor.

www.uappsc.cz | www.cestyarcheologie.cz | www.zameknizbor.cz

ZE ŽIVOTA KELTSKÉ ŽENY

Pracovní listy nejen pro děti

2. Mým nejoblíbenějším svátkem je Beltain. Je to oslava jara a života, radostné ukončení zimy. My ho vždy slavíme v noci z 30. dubna na 1. května. Scházíte se v tento večer také u ohňů? Jak tento svátek nazýváte vy?

P Á _ _ _ Í

Č _ ◯ O _ Ě _ N _ _

1. písmeno jména

Takhle slaví Beltain Keltové. Zapalují ohně, kterými proskakují, valí ohnivá kola, tančí, zpívají, párují se, hodují.

Zamyslete, zachovalo se z těchto zvyků něco dodnes? Co děláte večer 30. dubna vy?

3. Vyrostla jsem v rodině řemeslníka. Můj tatínek je velmi šikovný a vypracoval se tak, že vede celou dílnu, kterou vidíte na obrázku. Najdete pece z obrázku také v této výstavě? Co se v dílně mého otce vyrábí?



_ E _ _ Z ◯

6. písmeno jména

Víte, jak a kde takovéto dílny fungují dnes? A odkud získávají suroviny?

Vybarvěte si obrázek podle vzorů, které jste viděli ve výstavě!

ZE ŽIVOTA KELTSKÉ ŽENY

Pracovní listy nejen pro děti

4. V naší vesnici se nedávno konal pohřeb jednoho bohatého obchodníka. Já jsem sice ještě mladá, ale i tak jsem si na krátký okamžik představila, jak by asi vypadal můj hrob se všemi mými šperky. Dokážeš je spojit s mou představou?

Pohřeb bohatší keltské ženy ve 4. st. př. Kr. vypadal nějak takto. Co myslíte, jak se mohla odehrávat pohřební slavnost?

Přiřaďte skutečně nalezené šperky vpravo k těm na obrázku a správně je pojmenujte.

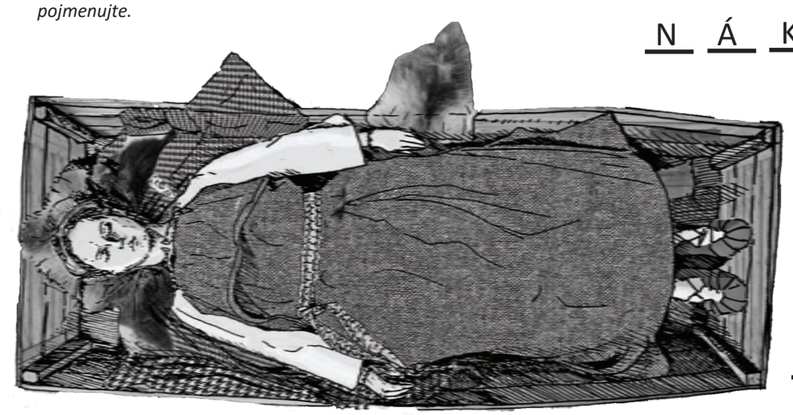

N Á K R _ ◯ Í K

7. písmeno jména

_ Á R _ M _ K

S P _ _ Y

5. Náš dům není velký, ale stačí nám. Ostatně, jeho model můžete sami navštívit v jedné z místností expozice. Ten náš na obrázku je postavený ze samých přírodních materiálů, jako jsou dřevo, proutí a hlína. Můžeš si ho vybarvit a domalovat do něj další útulné vybavení. Vidíš také, že je trochu zahlouben pod zem. Proto se mu říká

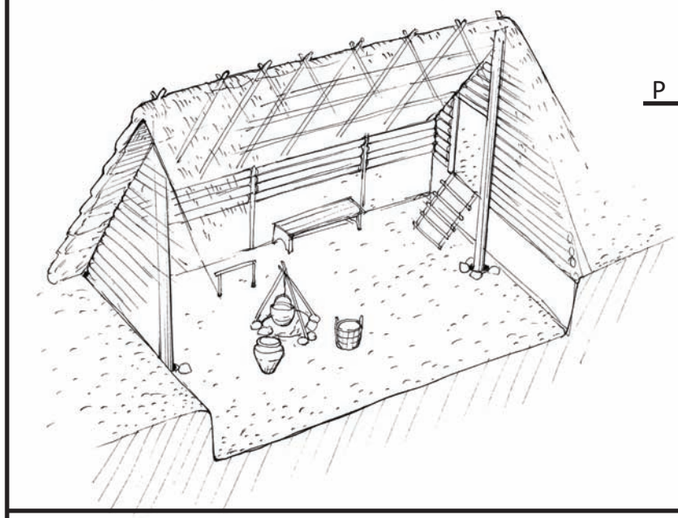

P _ _ O _ E _ N ◯ _ _

2. písmeno jména

Dokázali byste žít v takovém domě, v jakém žili Keltové?

Vybarvěte ho a domalujte do něj další útulné vybavení!